

# JIBBI 1290 RT

CRAWLER TELESCOPIC BOOM



PRIMO

EVO



ALMACRAWLER



# JIBBI 1290 RT

SELF-PROPELLED

The JIBBI 1290 RT is a compact, non-leveling crawler telescopic boom lift.

With a working and travel height of 12m (39'-4"), it improves operator efficiency and productivity.

Il JIBBI 1290 RT è una piattaforma a braccio telescopico cingolata compatta e non livellante.

Con un'altezza di lavoro e di traslazione di 12m, migliora l'efficienza e la produttività dell'operatore.

**12m 39'-4"**  
working & travel  
height  
altezza lavoro e traslazione



**AES**  
ANTI-ENTRAPMENT  
SYSTEM



JIBBI 1290 RT

**REMOVABLE  
BATTERY  
PACK**


only on the PRIMO



JIBBI 1290 RT

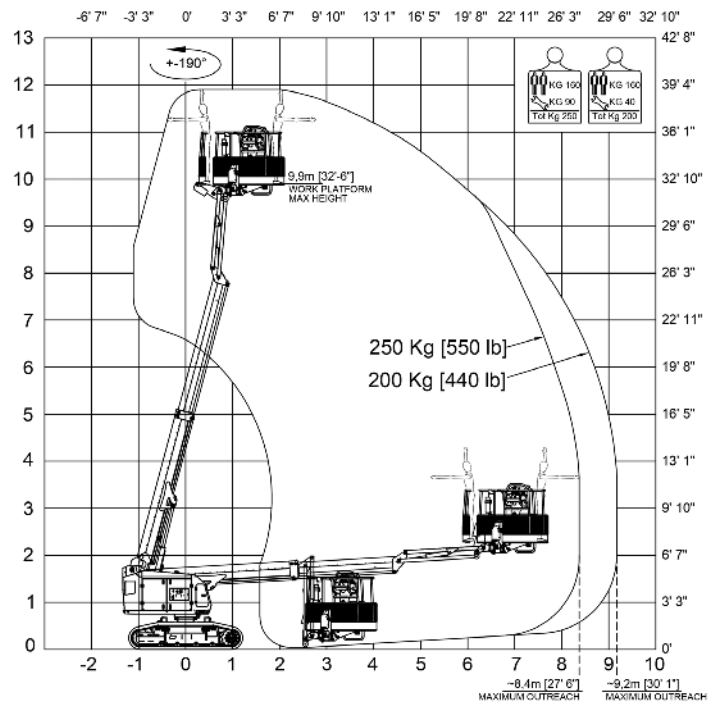
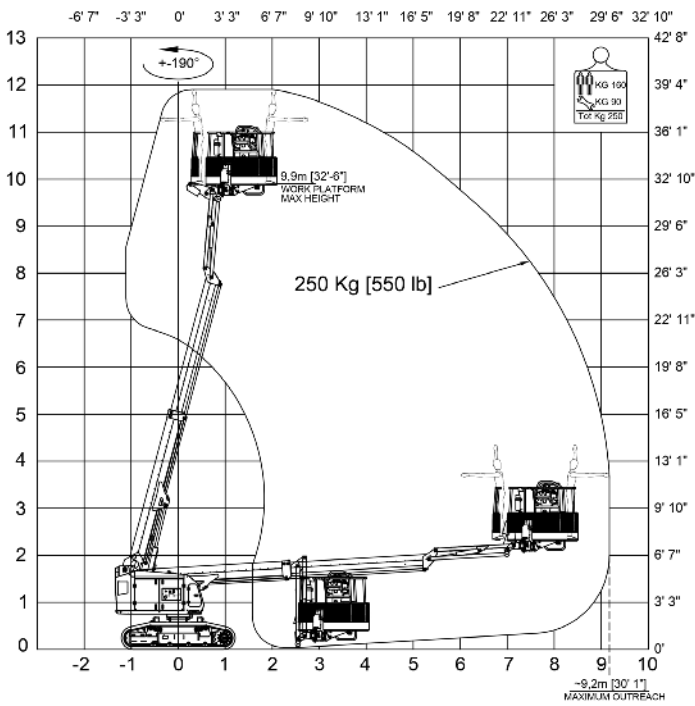
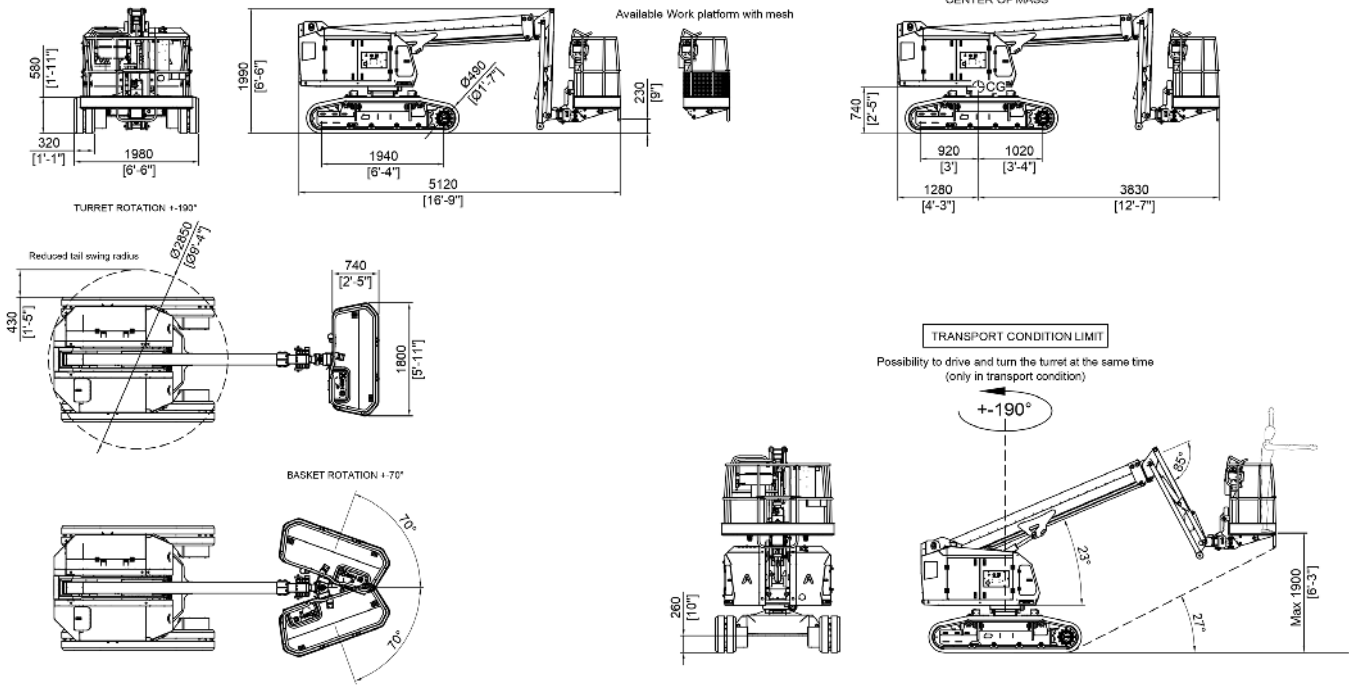
**EVO  
DIESEL**

Yanmar Engine 3TNV-88F



Technical data	EVO		PRIMO	Dati tecnici
Max working height	12 m 39'-4"			Altezza massima di lavoro
Max height basket floor	9.9 m 32'-6"			Altezza piano calpestio
Max moving height	12 m 39'-1"			Altezza di traslazione
Max outreach (load 250 kg)	9.2 m 30'-1"			Sbraccio massimo (carico 250 Kg)
Rotation angle	+/- 190°			Angolo di rotazione torretta
Basket size	1,80 x 0,74 m 5'-11" x 2'-5"			Dimensioni navicella
Basket rotation angle	+/- 70°			Angolo di rotazione navicella
Max basket capacity	250 Kg (2 p.) 551 lbs (2 op.)			Portata massima in navicella
Length in stowed position	5,12 m 16'-9"			Lunghezza richiusa
Width	1,98 m 6'-6"			Larghezza
Min height in stowed position	1,99 m 6'-6"			Altezza minima richiusa
Max gradeability	25°			Pendenza massima superabile
Max side gradeability	25°			Pendenza laterale massima
Anti-Entrapment System	Yes / Si			Sistema anti-intrappolamento
Drive speed (fast)	3,00 Km/h 1,9 mph		3,60 Km/h 2,2 mph	Velocità traslazione (veloce)
Drive speed while at high	0,7 Km/h 0.43 mph		0,7 Km/h 0.43 mph	Velocità traslazione in quota
<b>Power</b>				<b>Potenza</b>
Main Power Source	Diesel Yanmar 3TNV-88F (~18 kW)	LTH Power Pack 330Ah - 48 V	LTH Power Pack 440Ah - 48 V	Alimentazione principale
Electric motors	No	n°2 Electric motors IP67 (Total Power 15 KW)		Motori elettrici
Battery charger	No	Automotive battery charger 85-265V 50/60Hz (Automatic settings)		Caricabatteria
<b>Weight</b>				<b>Pesi</b>
Total weight	5995 Kg 13217 lbs	5860 Kg 12919 lbs	5880 Kg 12963 lbs	Peso totale
<b>Extras - On Demand</b>				<b>Allestimenti a richiesta</b>
Non-marking tracks	Yes / Si			Cingoli antitraccia
Kit Works Lights	Yes / Si			Kit luci di lavoro
Arctic lubricant for cold climate	Yes / Si			Kit lubrificante per clima artico
Ultrasonic Anti-Collision System	Yes / Si			Sistema Anticollisione a Ultrasuoni

# JIBBI 1290 RT



Simplify and centralize all after-sales activities management, as well as spare parts purchasing and warranty procedures.

Semplifica e centralizza la gestione di tutte le attività post vendita, acquisto ricambi e richieste di garanzia.

**MYALMAC CONTROL PANEL**



**ALMACRAWLER**

Via Caduti sul Lavoro 1  
46019 Viadana (MN) - ITALY  
+39 0375 83 35 27  
info@almac-italia.com  
www.almac-italia.com